

UNITÀ INTERNE

CASSETTA



3,5 kW	ACT35UR4SAA3
5,2 kW	ACT52UR4SAA3

7,1 kW	AUC71UR4SGB3
10,5 kW	AUC105UR4SGB3
12,5 kW	AUC125UR4SHB3

14,0 kW	AUC140UR4SHB3
17,5 kW	AUC175UR4SHB3



Pompa scarico condensa integrata



Riavvio automatico



Rinnovo dell'aria



Contatto ON/OFF



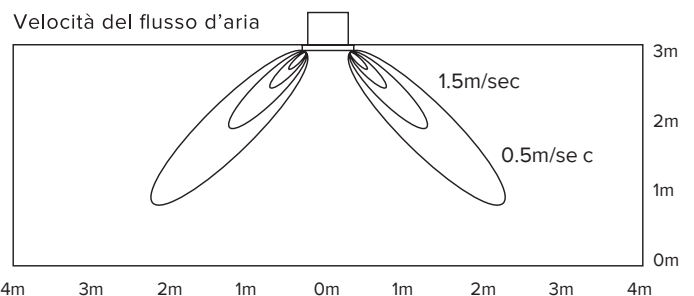
Galleggiante per controllo livello acqua



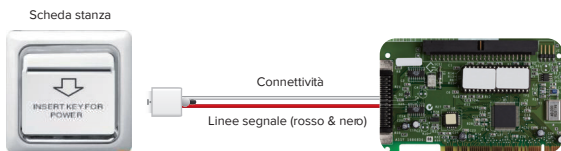
DC Fan Motor

Controllo temperature

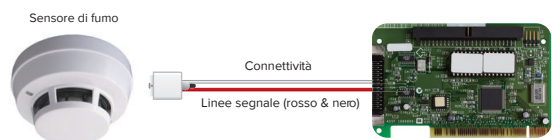
I climatizzatori Inverter a cassetta di Hisense, utilizzando il sistema di controllo DIP SWITCH hanno la possibilità, durante il funzionamento invernale, di regolare (aumentandolo) il volume di flusso dell'aria, al fine di evitare stratificazioni e raggiungere ogni punto dell'ambiente da climatizzare.



Contatto ON/OFF per controllo stanza d'hotel




Contatto ON/OFF per controllo antincendio



Rinnovo dell'aria

Le unità a cassetta consentono di effettuare il ricambio dell'aria in ambiente grazie alla presa di aspirazione dell'aria esterna.



Pompa scarico condensa integrata

